

W U S A U G E R I A
right to education
COURSE DEVELOPMENT PROGRAM +
financed by
Austrian
Development Cooperation

Programiranje za Internet



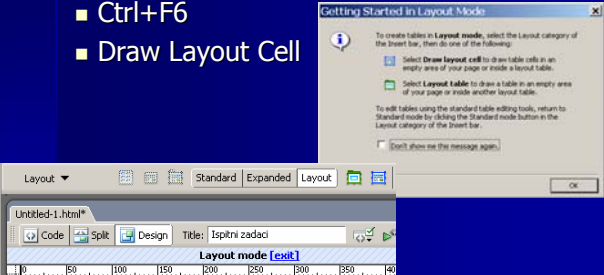
predavanja
doc.dr. Samir Lemeš
slemes@mf.unze.ba

14. Adobe Dreamweaver


- Crtanje tabela u prikazu layout
- Mijenjanje nacra tabele
- Formatiranje ćelija
- Širina tabele i slike koje održavaju razmak
- Izrada tabele u prikazu standard

Crtanje tabela u prikazu layout

- View, Table Mode, Layout Mode
- Ctrl+F6
- Draw Layout Cell



Crtanje tabela u prikazu layout




Mijenjanje nacra tabele

- Pomjeranje ruba (crveni okvir)
- Promjena dimenzija (strelice)
- Strelice sa tastature
- Strelice + Shift (korak = 10 piksela)
- Ctrl sa crtanjem prve ćelije

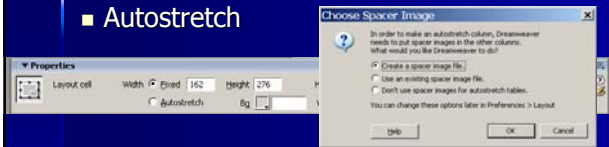
Formatiranje ćelija

- Bg: boja pozadine
- Ćelija se bira pritiskanjem njene ivice.
- Boja pozadine cijele tabele: pritisnite zelenu ivicu tabele ili bilo koju sivu površinu unutar tabele.
- Horz
- Vert



Širina tabele

■ Autostretch



■ Spacer image: slike koje održavaju razmak

Izrada tabele u prikazu standard

- Insert, Table
- **Rows:** Broj redova tabele
- **Columns:** Broj kolona
- **Width:** Širina tabele u pikselima ili u procentima širine prozora browsera.
- **Border:** Debljina ivice tabele.
- **Cell Padding:** Razmak između sadržaja ćelija tabele i njenih ivica. Ako se ne zada, podrazumijevana vrijednost je 1 piksel.
- **Cell Spacing:** Razmak između ćelija tabele, ne računajući ivice. Ako se ne zada, podrazumijevana vrijednost je 1 piksel.



Izrada tabele u prikazu standard

- Koristiti tag selector
- Clear column widths / row heights
- Bg color
- Border color
- Bg Image
- Modify Table, Insert Rows or Columns
- Ctrl+M Ctrl+Shift+M

