



Programiranje za Internet

predavanja
 doc.dr. Samir Lemeš
 slemes@mf.unze.ba

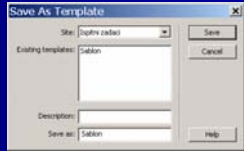
right to education
 COURSE DEVELOPMENT PROGRAM +
 Financed by
 Austrian
 Development Cooperation

15. Adobe Dreamweaver

- Pravljenje šablona (Template-a)
- Ubacivanje oblasti koje se mogu mijenjati u šablon
- Uklanjanje promjenljivih oblasti
- Izrada opcionih oblasti šablona
- Pravljenje oblasti koje se ponavljaju
- Pravljenje strana pomoću šablona
- Kontrolisanje pojavljivanja opcionih oblasti
- Izmjena stranica pomoću šablona

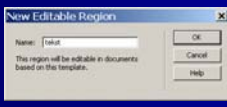
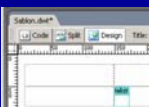
Pravljenje šablona (Template-a)

- File, Save As Template
- Šablon se snima u direktorij Templates sa ekstenzijom .dwt
- Ako takav direktorij ne postoji, Dreamweaver će ga automatski napraviti.



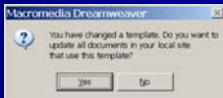
Ubacivanje oblasti koje se mogu mijenjati u šablon

- Insert, Template Objects, Editable Region
- View, Visual Aids, Invisible Elements
- Sve izvan područja oivičenog plavom konturom, bit će nepromjenljivo
- Modify, Templates

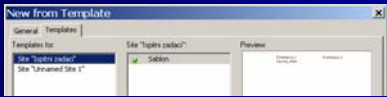
Uklanjanje promjenljivih oblasti

- Modify, Templates, Remove Template Markup
- Ako se obriše promjenjiva oblast, obrisat će se i sadržaj te oblasti u svim datotekama koje koriste taj šablon
- Svako snimanje šablona pita za ažuriranje stranica koje ga koriste



Pravljenje strana pomoću šablona

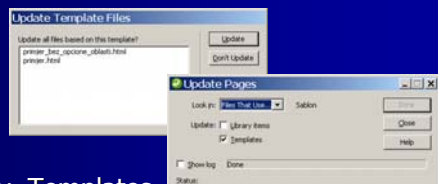
- File, New, Templates



- Kada dovedete pokazivač miša iznad zaključane oblasti (ili pokušate da je pritisnete), on će se pretvoriti u precrtan krug. To pokazuje da se te oblasti ne mogu mijenjati.

Izmjena stranica pomoću šablona

- Modify, Templates, Update Current Page



- Modify, Templates, Detach from Template